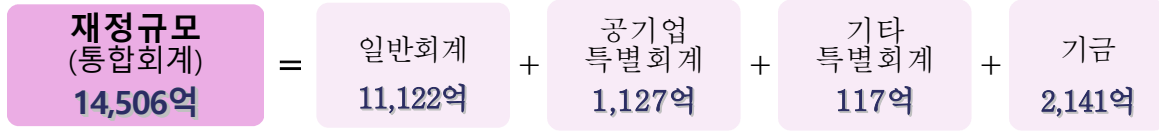


2023년 거제시 결산기준 재정공시

2024. 8.

거제시장

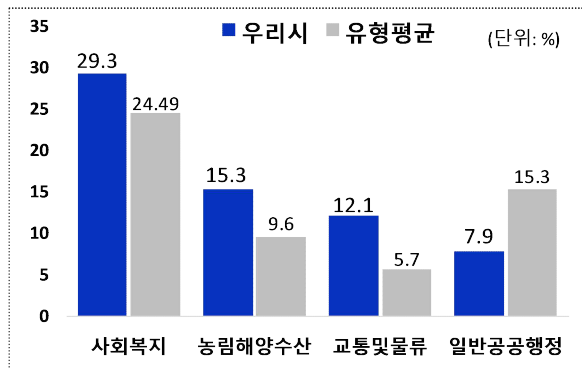
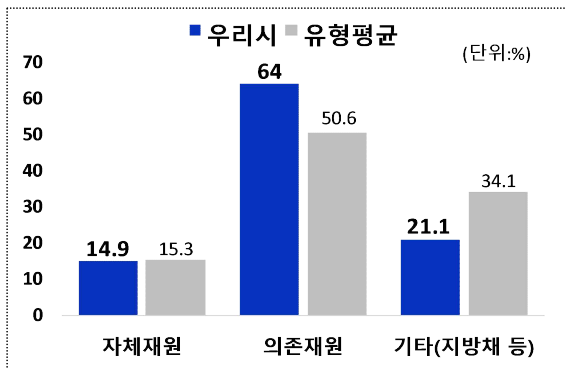
□ 2023년 결산규모



□ 자원별 세입 규모 및 유형평균

□ 분야별 세출 규모 및 유형평균

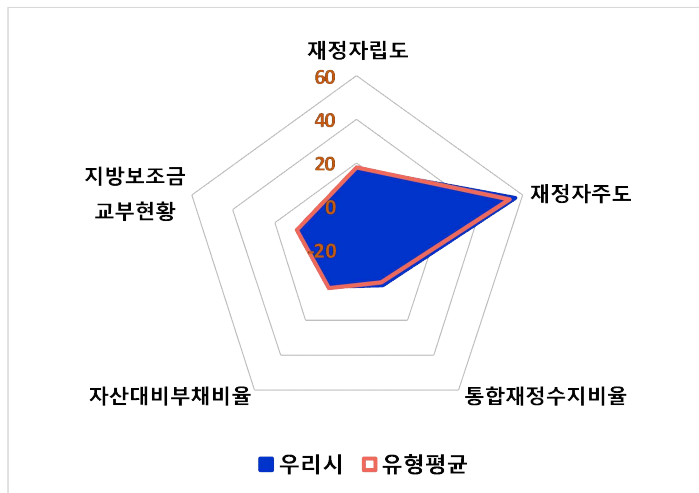
※ 유형평균은 우리 지자체와 재정규모 및 여건이 유사한 지자체 유형의 평균



- 우리시의 자체자원(지방세+세외수입) 비율은 14.9%로, 유형평균 대비 낮은 수준입니다.
- 세출예산의 29.3%가 사회복지분야에 편성되어 있으며, 유형평균 대비 높은 수준입니다.

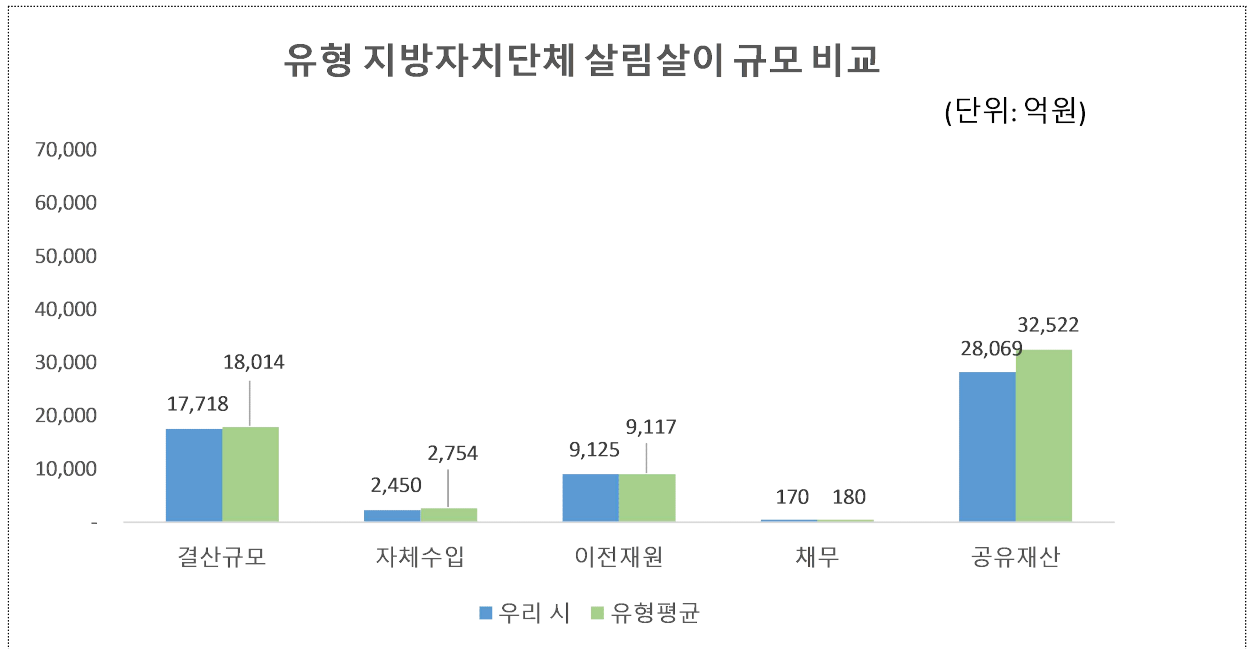
□ 주요 재정지표값 및 유형평균 대비 위상

- 재정자립도 16.9%
- 재정자주도 56.4%
- 통합재정수지비율 0.5%
- 자산대비부채비율 0.95%
- 지방보조금 교부비율 6.8%



※ 그래프에서 우리시 영역(파란색)이 바깥쪽에 있을수록 상대적으로 재정운용 상황이 양호한 것으로 평가할 수 있습니다. 단, '자산대비부채비율'과 '지방보조금 교부비율'의 경우 하향지표로 우리시 영역(파란색)이 안쪽에 있을수록 양호한 지표입니다.

□ 유형평균 지방자치단체 살림살이 규모 비교



- ◎ 우리 시의 2023년 살림규모는 17,718억원으로 유형 지방자치단체 결산규모에 비해 296억원이 적습니다.
 - 자체수입은 유형 지방자치단체 평균액 2,754억원보다 304억원 적으며, 이전재원은 유형 지방자치단체 평균액 9,117억원보다 8억원 많습니다.
 - 채무액은 유형 지방자치단체 평균액 180억원보다 10억원 적고, 시의 1인당 채무액은 유형 지방자치단체 평균액 95억원보다 22억원 적습니다.
 - 공유재산은 유형 지방자치단체 평균액 32,522억원과 비교하여 4,453억원 적습니다.
- ◎ 우리 시의 재정규모는 지방세 및 세외수입이 전년도 대비 120억원 증가하여 재정자립도에 약간의 긍정적인 효과가 있으나 지방교부세가 전년도 대비 1,001억원 감소하여 재정 규모가 3.2% 감소하였습니다. 이에 따라 긴급한 재난상황 대비나 현안사업의 시행을 위하여 차년도 당초예산을 효율적으로 편성하고 통합재정안정화기금의 적립금을 필수 불가결한 상황 외에는 규정상 최소한도액 이상으로 유지해야 할 것으로 판단됩니다.

- ◎ 자세한 내용은 우리 시 인터넷 홈페이지([바로가기](#))에서 보실 수 있으며, 건의나 궁금한 사항이 있으시면 아래 담당자에게 연락주시기 바랍니다. **기획예산실 황지환(055-639-3127)**