

2 항목별 공시사항

1 결산 규모

1-1 결산 규모

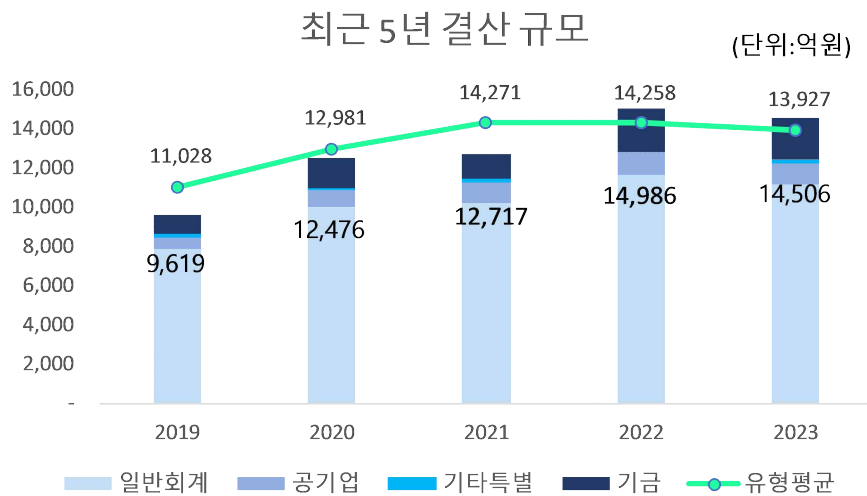
지방재정은 일반회계, 공기업특별회계, 기타특별회계, 기금회계로 분류됩니다. 이를 모두 포함한 우리 거제시의 결산 총계는 14,506억이며 각 구분별 결산규모는 아래표와 같습니다.

❖ 2023년 재정 규모

(단위 : 억원)

재정 규모	일반회계	공기업 특별회계	기타 특별회계	기금
14,506	11,122	1,127	117	2,140

* 결산, 총계기준



우리시 기금을 포함한 결산 총계는 최근 4년 지속 상승추세를 보였으나 2023년 지방교부세가 약 1천억원 감소하면서 전년 대비 480억원 하락하였으며, 동일 유형 지자체 평균보다 약 418억원 낮은 수준입니다.

1-2 세입결산(기금포함)

1년 동안 우리 거제시에 들어온 모든 수입을 세입이라 합니다. 2023년도 우리 거제시의 세입측면에서 본 결산규모와 내용은 다음과 같습니다.

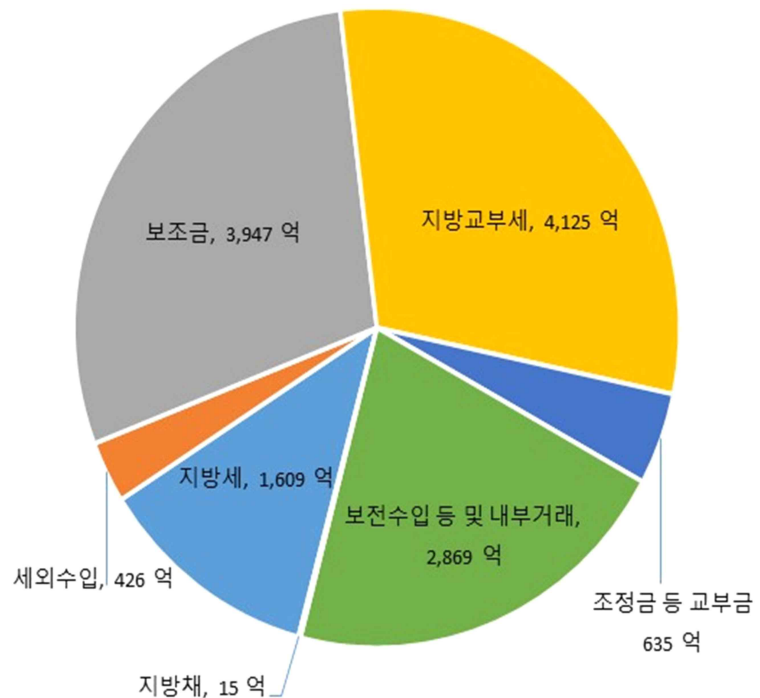
(단위 : 억원)

세입 총계	일반회계	공기업 특별회계	기타 특별회계	기금
17,718	13,626	1,825	123	2,144

▶ 결산 총계기준

❖ 자원별 세입현황(일반회계 기준)

자원	2023년	
	금액 (억원)	비중 (%)
합 계	13,626	100
지방세	1,609	11.7
세외수입	426	3.1
지방교부세	4,125	30.3
조정교부금 등	635	4.7
보조금	3,947	29.0
지방채	15	0.1
보전수입 등 및 내부거래	2,869	21.1



우리는 일반회계 세입의 약 14.9%를 자체자원인 지방세, 세외수입으로 충당하고 있으며, 64%를 교부세 및 보조금 등 의존재원으로 충당하고 있습니다.

1-3 세출결산 규모(분야별)

1년 동안 우리 거제서 주민복지, 문화관광 진흥, 지역개발 등을 위해 지출한 세출측면에서 본 결산규모 내역입니다.

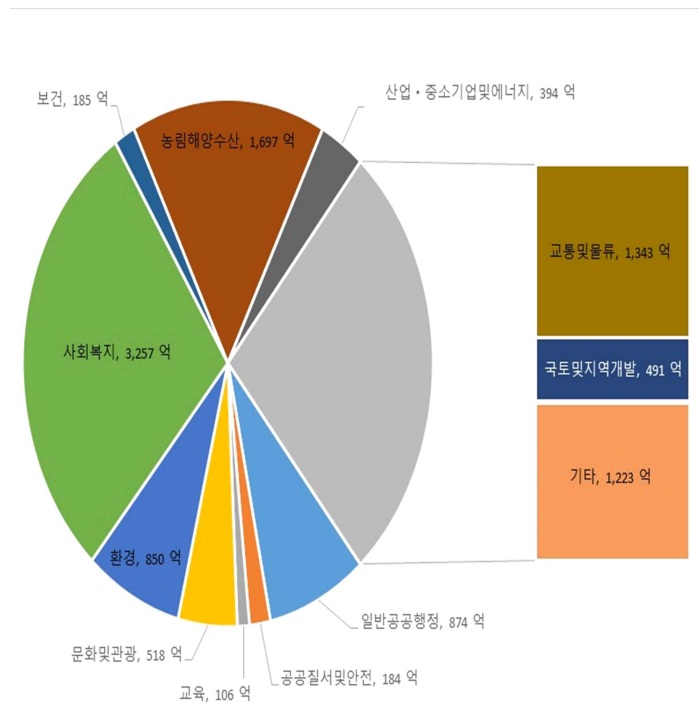
세출 총계	일반회계	공기업 특별회계	기타 특별회계	기금
14,506	11,122	1,127	117	2,140

▶ 결산 총계기준

❖ 분야별 세출현황(일반회계 기준)

(단위 : 억원)

세출분야	2023	
	금액(억원)	비중(%)
합 계	11,122	100
일반공공행정	874	7.9
공공질서 및 안전	184	1.7
교육	106	1.0
문화 및 관광	518	4.7
환경	850	7.6
사회복지	3,257	29.3
보건	185	1.7
농림해양수산	1,697	15.3
산업·중소기업 및 에너지	394	3.5
교통 및 물류	1,343	12.1
국토 및 지역개발	491	4.4
과학기술	0	0.0
예비비	23	0.2
기타*	1,223	11.0



* 기타 : 인건비, 기본경비 등 행정운영경비

우리는 일반회계 세출의 약 29.3%를 사회복지분야에 지출하고 있으며, 농림해양수산, 교통 및 물류, 기타순으로 지출하고 있습니다.

1-4 기금운영현황

- 기금이란 예산의 탄력적 사용을 위해 예산과 별도로 조성한 재원으로, 다음은 우리 거제시에서 설립·운영하고 있는 기금별 재원의 변화를 요약한 표입니다.

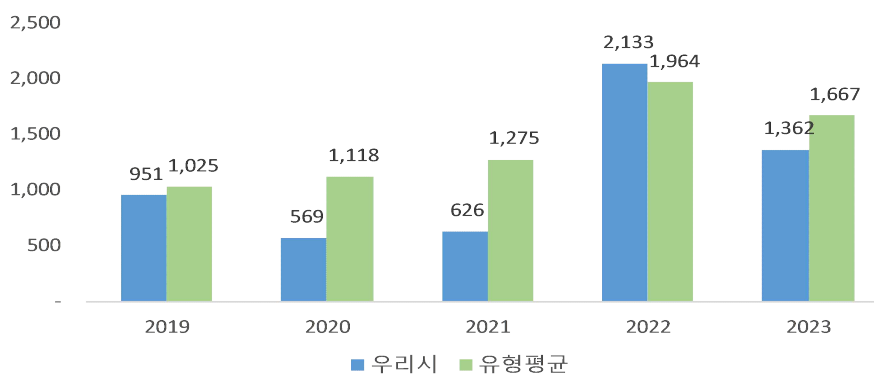
(단위 : 백만원)

종류별 구분	'22년도 현재액 (A)	증 감 액			'23년도 현재액 (A+B)	일몰 기간
		계 (B=C-D)	조성액 (C)	사용액 (D)		
계	208,311	△72,153	6,131	78,284	136,160	
통합재정안정화기금	186,563	△73,206	2,394	75,600	113,357	2025. 12. 31.
자 활 기 금	800	0	30	30	801	-
노 인 복 지 기 금	27	△2	18	20	25	2027. 12. 31.
양 성 평 등 기 금	2,340	7	37	30	2,347	2027. 12. 31.
장 학 기 금	7,010	59	210	151	7,069	2027. 12. 31.
식 품 진 흥 기 금	284	14	165	151	298	-
재 난 관 리 기 금	6,921	1,032	2,024	992	7,953	-
옥외광고발전기금	545	△159	227	386	386	-
남북교류협력기금	489	△32	8	40	457	2023. 12. 31.
고 향 사 랑 기 금	0	296	296	0	296	-
폐기물처리시설 설치촉진및 주변지역지원등에 관한 기금	3,332	△162	722	884	3,171	2027. 12. 31.

- ▶ '23년 결산결과 기금결산보고서의 총괄 현황
- ▶ 일몰기간 : 조례 등에 의하여 정한 기금을 운용할 수 있는 기간

최근 5년 기금 운용현황

(단위:억원)



우리시는 통합재정안정화 기금을 포함하여 총 11개의 기금을 운영중이며, 통합재정안정화기금에서 대규모 사업 투자를 위해 644억원을 일반회계로 전출하였습니다. 2023년 기금결산보고서상의 기금 현재액은 1,362억입니다.

1-5 지역통합재정통계

지방자치단체의 일반회계, 특별회계(교육비특별회계 포함), 기금, 지방공사·공단 및 출자·출연기관의 재정상황을 종합적으로 나타내는 통계입니다.

다음은 우리 거제시의 결산기준 지역통합재정통계입니다.

❖ 거제시 지역통합 재정상황

(단위 : 억원)

구분	대상회계/기관 수	세입(A)	세출(B)	잉여금(A-B)	자산(C)	부채(D)	부채/자산(D/C,%)
계(=a+b+c-A-B)	4	16,666	13,375	3,291	46,515	510	1.10
자치단체(a)	0	16,572	13,360	3,212	46,488	443	0.95
지방공공기관(b)	4	496	416	79	693	74	10.68
교육재정(c)	0	0	0	0	0	0	0.00
내부거래(A+B)	0	401	401	0	666	7	1.03

❖ 거제시 지역통합 재정상황 활용지표

(단위 : 억원, %)

구분	계(=a+b+c-A-B)	자치단체(a)	공공기관(b)	교육재정(c)	내부거래A(A)	내부거래B(B)
재정규모 활용지표	■ 인건비결산액/세입결산액	7.85%	6.92%	32.44%	0.00%	0.00%
	■ 인건비결산액/자체수입	51.36%	45.71%	48.28%	0.00%	0.00%
	■ 행사관련경비/세출결산액	0.63%	0.47%	6.07%	0.00%	0.86%
	■ 업무추진비/세출결산액	0.07%	0.07%	0.11%	0.00%	0.00%
	세입결산액	16,666	16,572	496	0	401
	세입결산액 중 자체수입	2,547	2,510	333	0	296
	세출결산액	13,375	13,360	416	0	401
	세출결산액 중 인건비	1,308	1,147	161	0	0
	세출결산액 중 행사관련경비	85	63	25	0	3
	세출결산액 중 업무추진비	10	10	0	0	0
재정상태 활용지표	■ 부채/자산	1.10%	0.95%	10.68%	0.00%	1.03%
	■ 부채/환금자산	10.30%	9.03%	139.50%	0.00%	100.00%
	■ 차입부채/재정자금	4.19%	3.73%	50.74%	0.00%	0.00%
	자산	46,515	46,488	693	0	666
	부채	510	443	74	0	7
	환금자산 (유동자산-기타유동자산+일반미수금)+장기금융상품+(장기대여금-확자금위탁대여금)+기타투자자산	4,947	4,900	53	0	7
	재정자금 (현금 및 현금성 자산+장.단기금융상품)	4,615	4,570	45	0	0
차입부채 (장기차입부채 + 유동성 장기차입부채)	194	171	23	0	0	

▶ 지방교육재정부문은 광역 시·도 단위 자료입니다.

▶ 내부거래A : 자치단체와 공공기관 간의 거래입니다.

▶ 내부거래B : 지방정부(자치단체와 공공기관)와 지방교육재정 간의 거래입니다.