

2018회계연도 주민이 알기 쉬운 결산보고서





존경하는 25만 거제시민 여러분 반갑습니다.

우리 시에서는 지방회계법 제14조의 규정에 따라 2018회계연도의 살림살이 규모와 예산집행, 재정상태, 재정운영 성과 등의 결과를 종합적으로 작성한 결산서를 지난 6월 거제시의회의 결산 승인을 받고 그 내용을 고시하였습니다.

하지만 1,500페이지에 이르는 방대한 결산서의 전문 회계용어와 복잡한 결산 통계 자료 등으로 인하여 시민들이 보다 쉽게 결산 내용을 접할 수 있도록 주민 눈높이에 맞춘 ‘2018회계연도 주민이 알기 쉬운 결산보고서’를 작성하여 공개하게 되었습니다.


올해 처음 작성한 주민이 알기 쉬운 결산보고서는 시민이 낸 세금의 집행현황과 최근 3년간 연도별 추이, 경상남도 내 시부 평균치와 비교 등 결산 내용을 표와 그래프 위주로 요약 정리하여 거제시 살림살이 규모를 한 눈에 보실 수 있도록 만들었으며, 이는 주민 관점에서 재무정보 이해와 활용도를 높이는데 기여할 것입니다.

앞으로 우리 시는 주민참여예산제의 적극적 활용과 재정현황공시를 통한 투명하고 효율적인 예산 및 회계제도의 지속적인 운영으로 침체된 지역경제에 활력을 불어넣고 시민 모두가 행복한 평화의 도시 거제를 실현하기 위하여 최선의 노력을 다할 것을 약속드립니다.

2019. 8.

거제시장 변 광 용

2018회계연도 주민이 알기 쉬운 결산보고서



본 요약 결산서는 거제시민들이 우리 시 재정에 대하여 좀 더 관심을 갖게 하고, 이해하기 쉽게 하며, 재정운영 투명성을 높이기 위해 작성되었습니다.

각 종 수치와 백분율은 반올림을 원칙으로 하였기에 합산 금액이나 합산 백분율에 오차가 발생 할 수 있습니다.

유사도시 (강릉, 경주, 순천)는 7월말 현재 인구 20만~30만 미만
도·농 통합시의 결산서를 참고하였습니다.

2018회계연도 결산내용에 대하여 보다 자세한 내용을 확인하시고
싶은 시민들께서는 거제시청홈페이지(<http://www.geoje.go.kr>)
정보공개-재정현황에 고시된 '2018회계연도 결산서'를 참고해 주시기 바랍니다.

CONTENTS

01

거제시 일반현황 _ 06

02

예산결산의 이해 _ 08

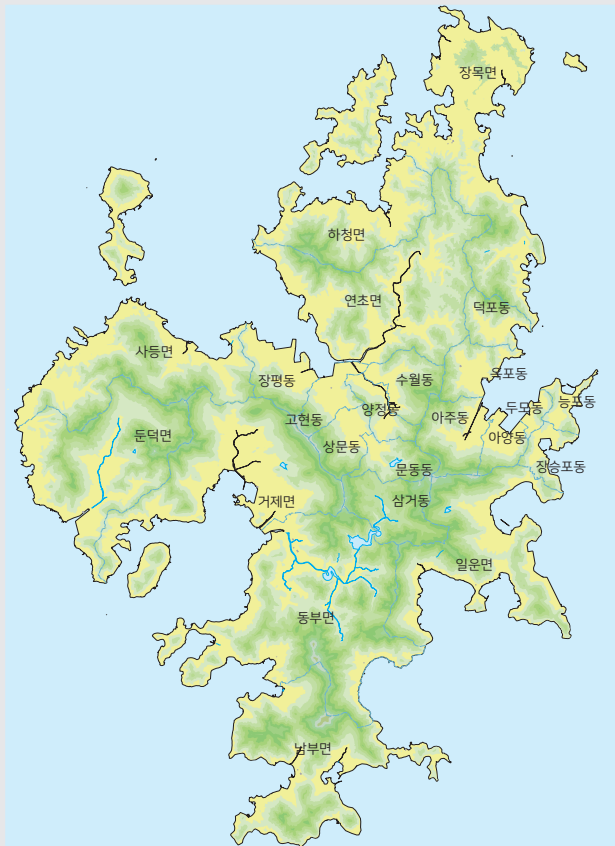
03

거제시 세입·세출 결산 _ 10

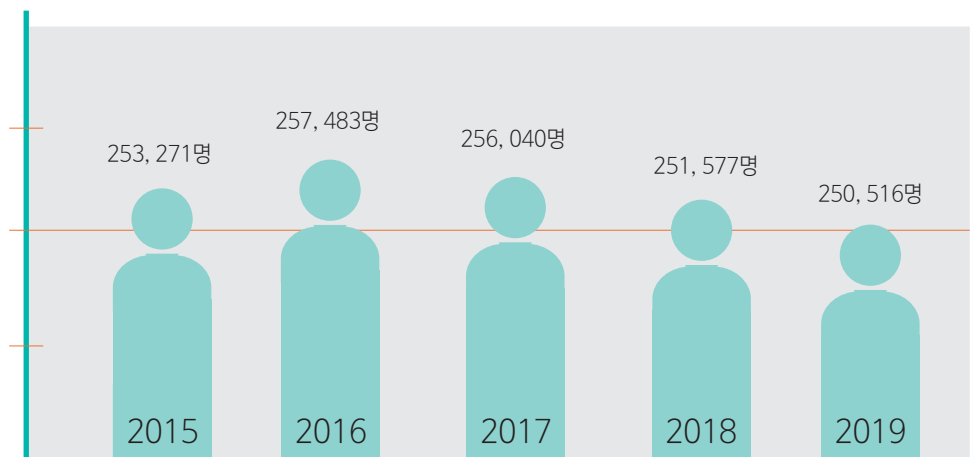
04

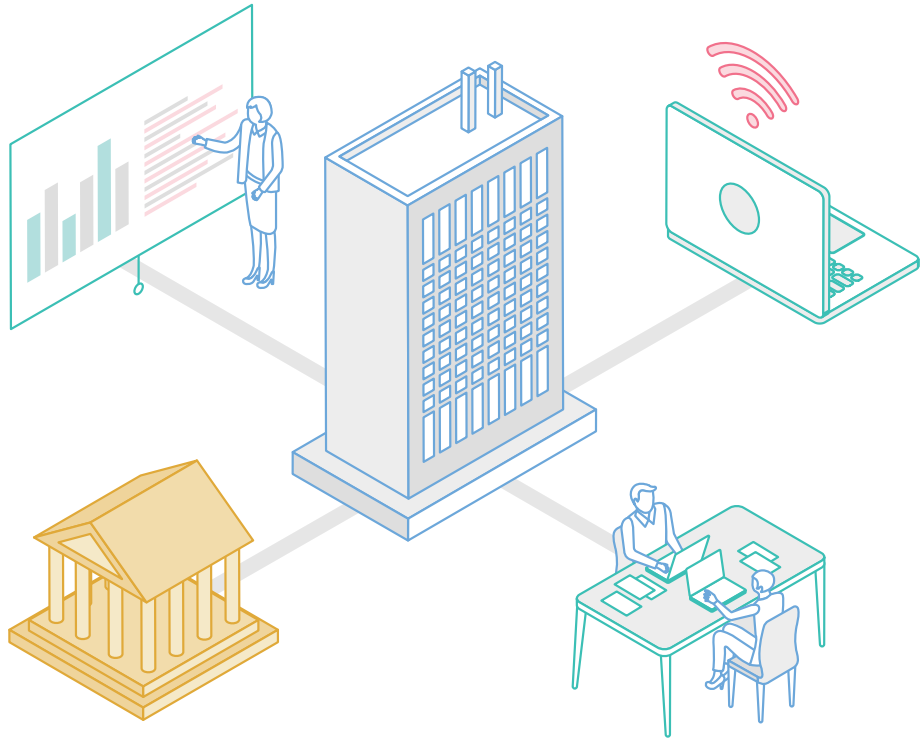
거제시 재무제표 비교·분석 _ 20



기본
현황

- ▶ 면적
402.99km²
- ▶ 행정구역
9개면 9개동
- ▶ 세대수
101,287세대
- ▶ 인구수
250,516명
- ▶ 공무원수
1,218명

최근
5년간
인구
변추이



결산이란?

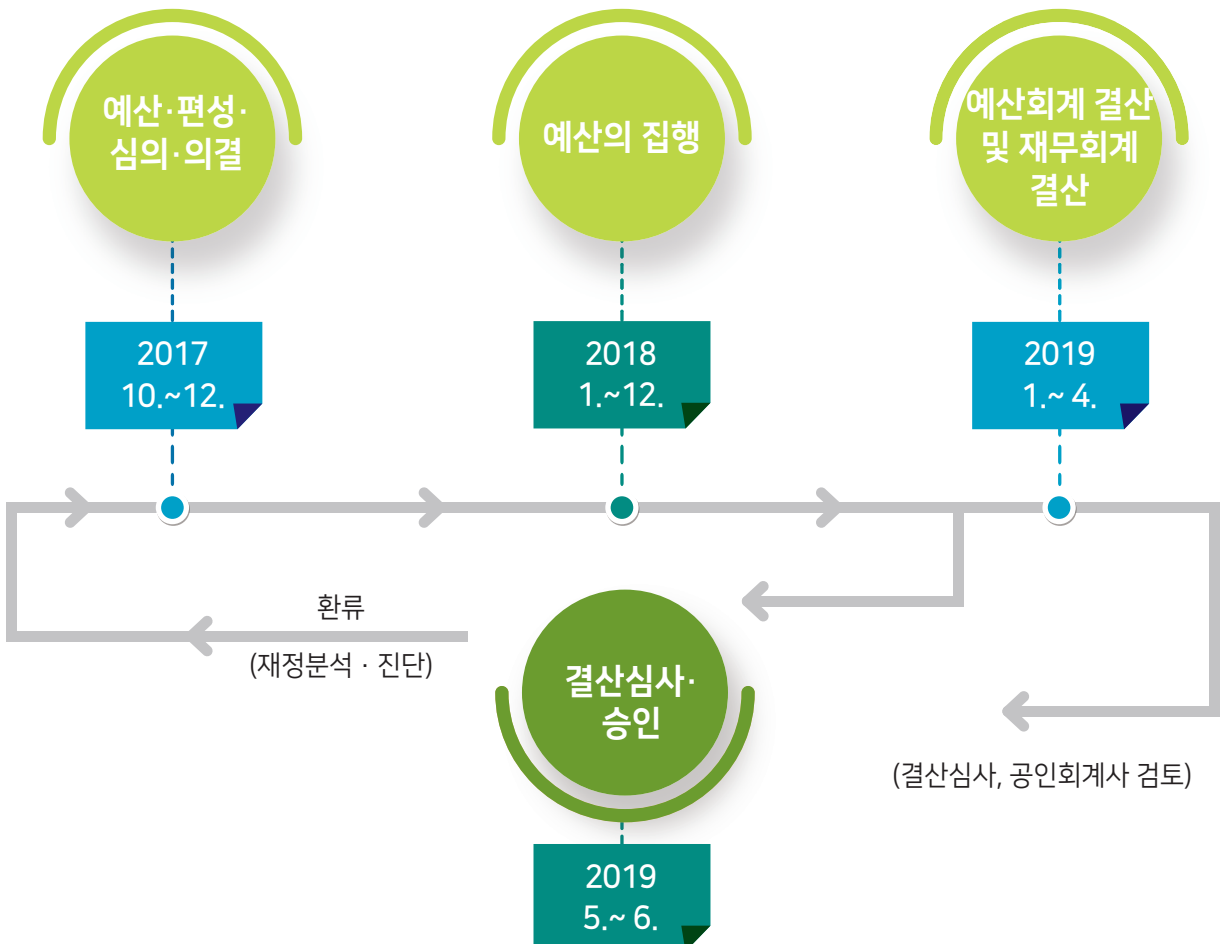
1회계연도 세입·세출예산의 집행실적을 확정된 계수로 기록하는 것을 말함


결산을 하는 이유는?

당초 시의회에서 심의·의결한대로 예산을 집행하였는가를 규명하는 사후적 재정 감독 수단이며, 다음연도 예산편성과 재정 운영에 환류하기 위한 것임.

결산의 과정

결산은 1회계연도 세입·세출예산의 집행실적을 확정된 계수로 기록하는 것으로
결산의 과정은 아래표와 같습니다.





거제시 예산 현황

거제시의 예산은 일반회계와 특별회계로 나누어집니다.



**일반
회계**

지방자치단체 기능 수행을
위해 공적 일반활동에
소요되는 회계

**특별
회계**

특수한 목적을 수행하기
위해 일반회계와 구분하여
운영하는 회계

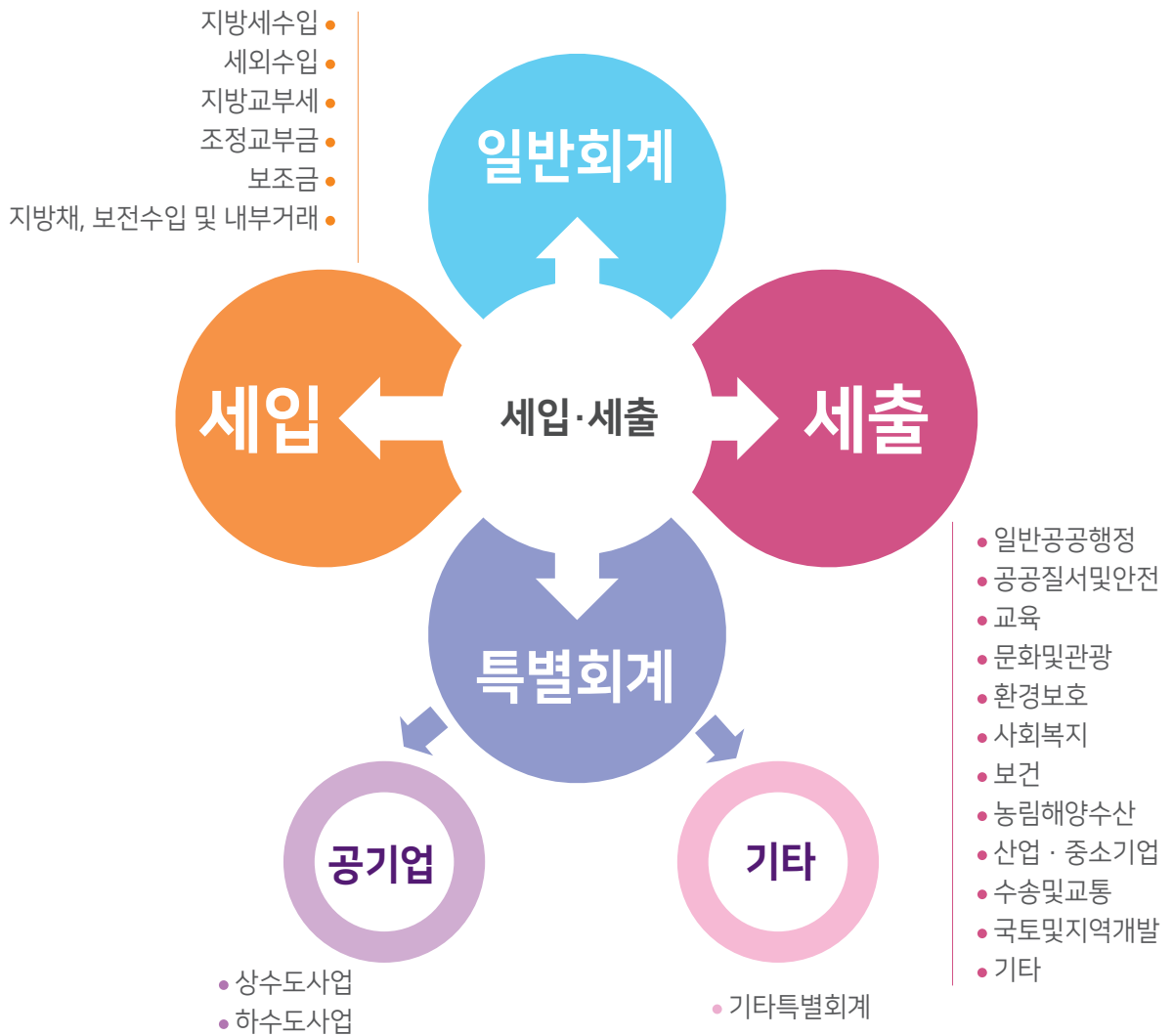
공기업특별회계

상수도사업특별회계, 하수도사업특별회계

기 타 특 별 회 계

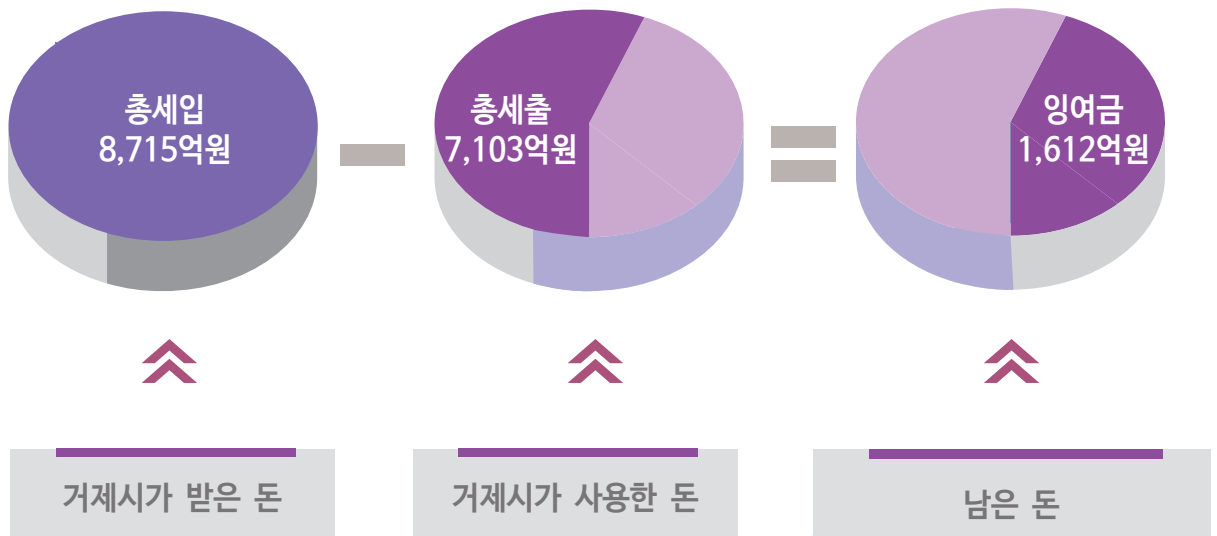
지하수특별회계, 국민주택사업특별회계,
의료급여기금기타특별회계, 기반시설부담구역특별회계,
폐기물처리시설사업기타특별회계,
거가대교관광지 조성사업 보상 특별회계,
대대이전 및 양여부지 개발사업 특별회계

거제시 세입·세출 구조



거제시 세입·세출 결산 총괄

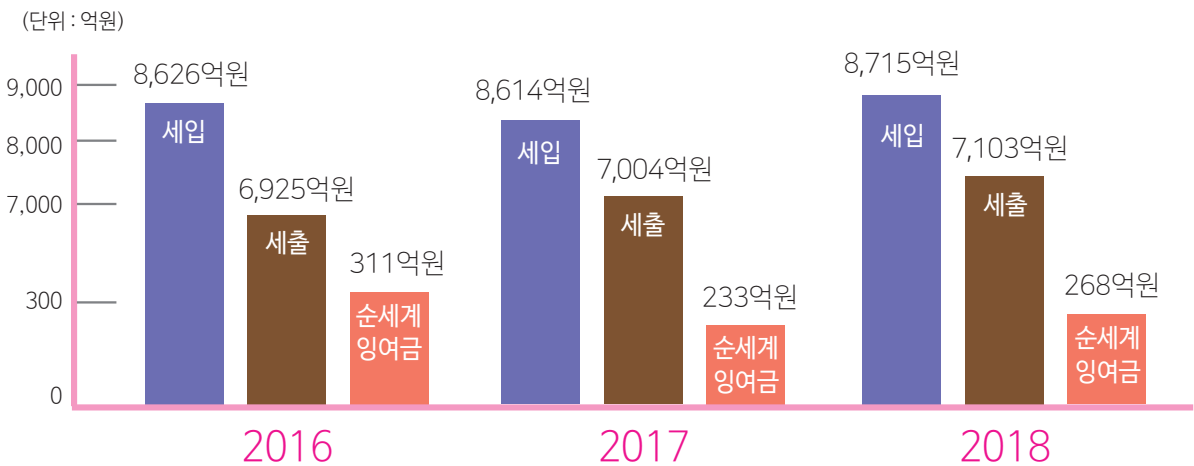
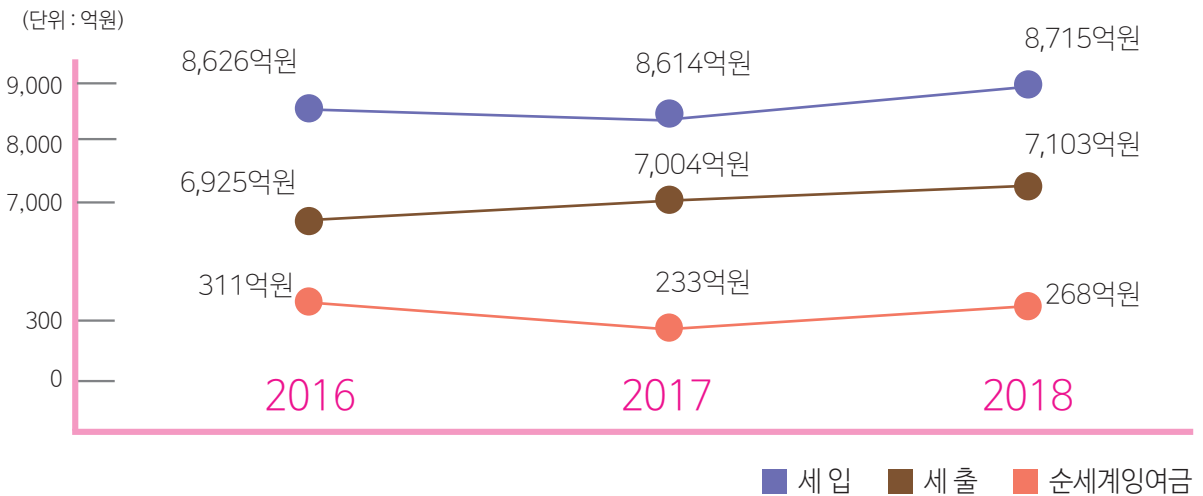
- 거제시의 2018회계연도 총세입은 8,715억원이며 총세출은 7,103억원으로 잉여금은 1,612억 원입니다.
- 잉여금에는 다음연도 이월액과 보조금 집행잔액이 포함된 금액으로 순세계잉여금은 268억 원입니다.



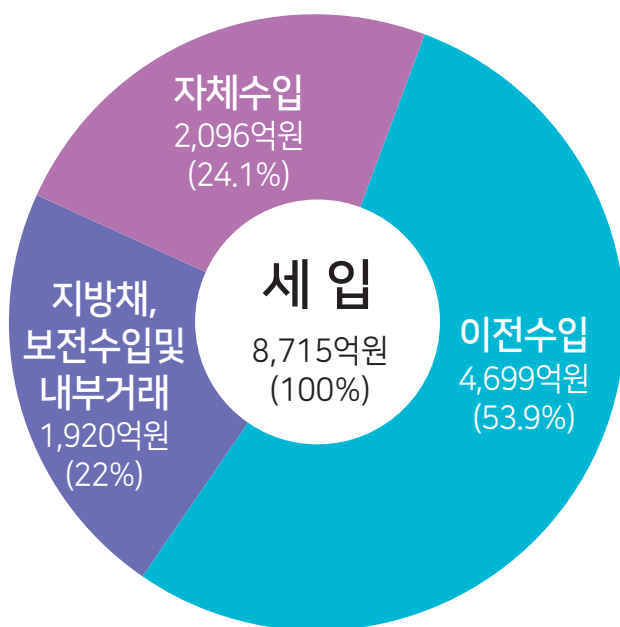
- 다음연도 이월액은 당해연도에 사업 완료가 곤란하여 다음연도 또는 그 이후까지 사용하기 위해 넘긴 사업비입니다.
- 보조금집행잔액은 우리 시 각종 사업 추진을 위해 중앙부처 및 경상남도 등에서 받은 보조금 중, 집행하고 남은 잔액으로 다음연도에 반납합니다.

- 다음연도 이월액 : 1,286억원
- 보조금 집행 잔액 : 58억원
- 순세계 잉여금 : 268억원

최근 3년간 세입 세출 변동 추이



거제시 세입 결산



자체수입 : 2,096억원

- 거제시가 시민들로부터 받은 돈
- 지방세 : 1,395억원
- 세외수입 : 701억원

이전수입 : 4,699억원

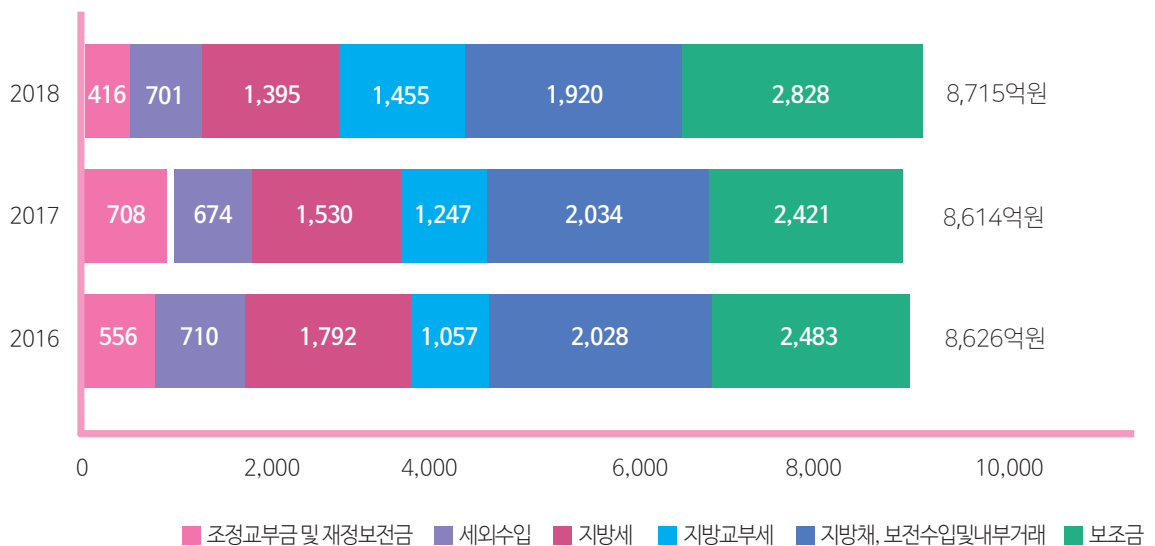
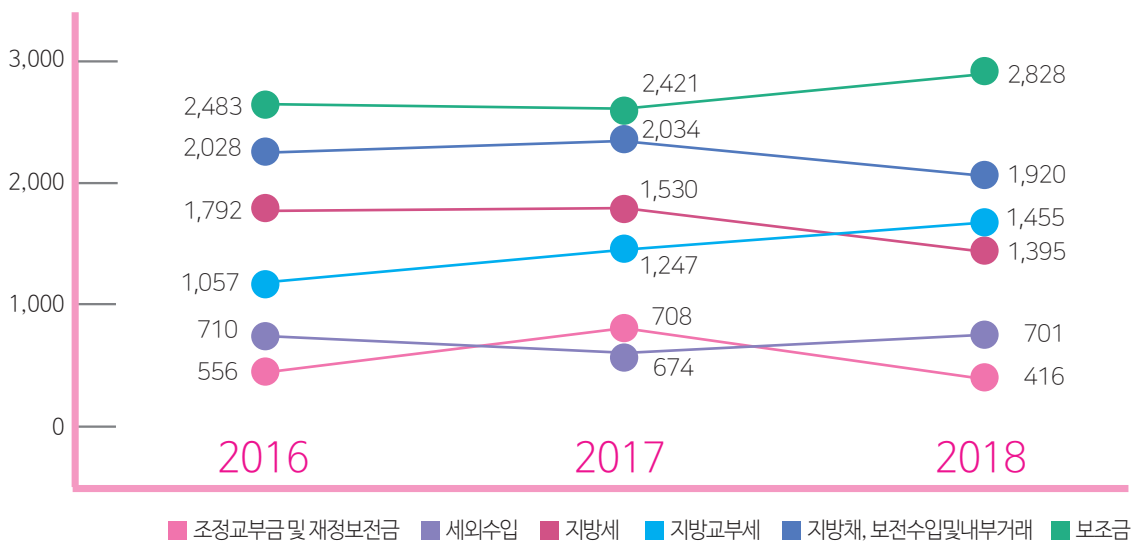
- 거제시가 중앙부처 및 경남도로부터 지원받은 돈
- 지방교부세 : 1,455억원
- 조정교부금 등 : 416억원
- 보조금 : 2,828억원

지방채, 보전수입 및 내부거래 : 1,920억원

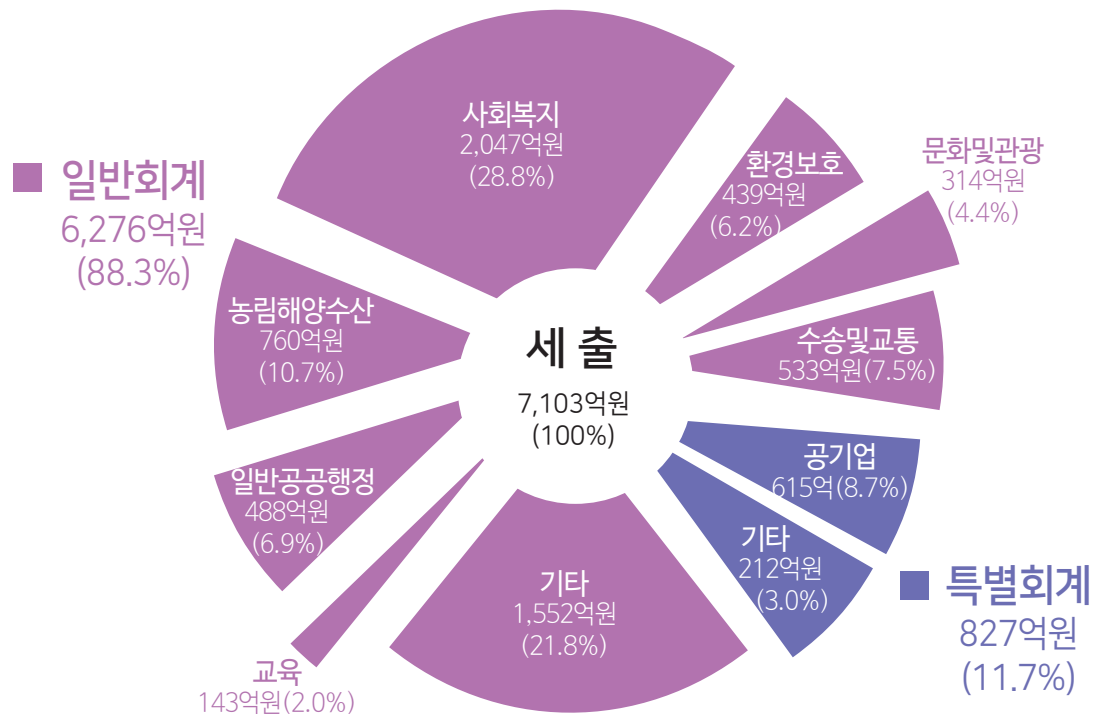
- 2018 회계연도 세입은 8,715억원으로 전년대비 101억원(1.18%)이 증가하였으며, 세입결산 중 가장 비중이 높은 것은 보조금, 지방교부세 등입니다.
- 총 8,715억원 중 자체수입과 이전수입의 비율은 각각 24.1%와 53.9%이며, 지방채, 보전수입 및 내부거래의 비율은 22%입니다.

최근 3년간 세입 결산 추이

(단위 : 억원)



거제시 세출 결산



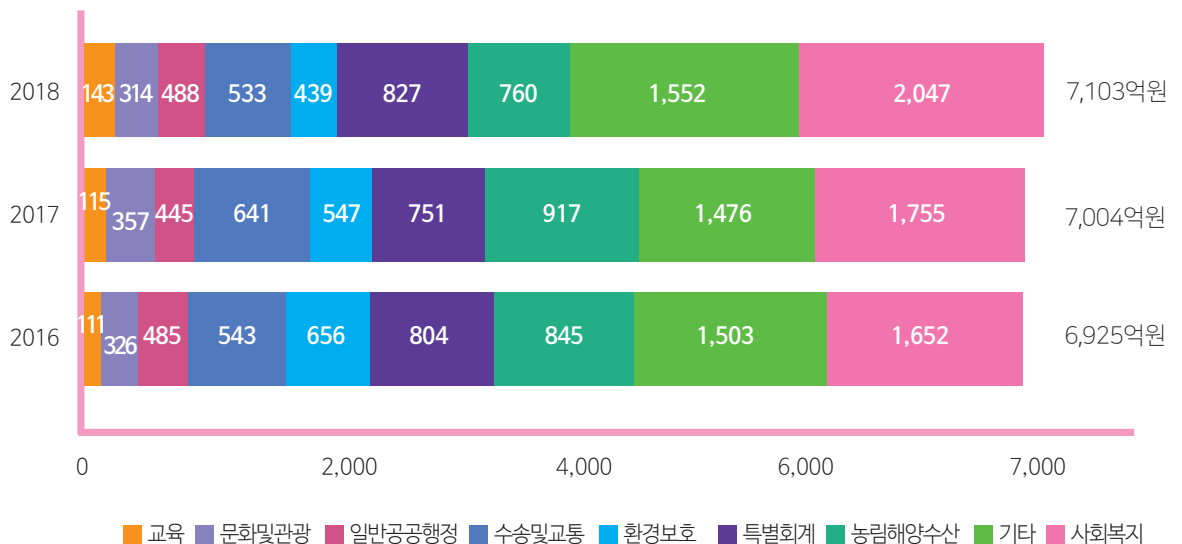
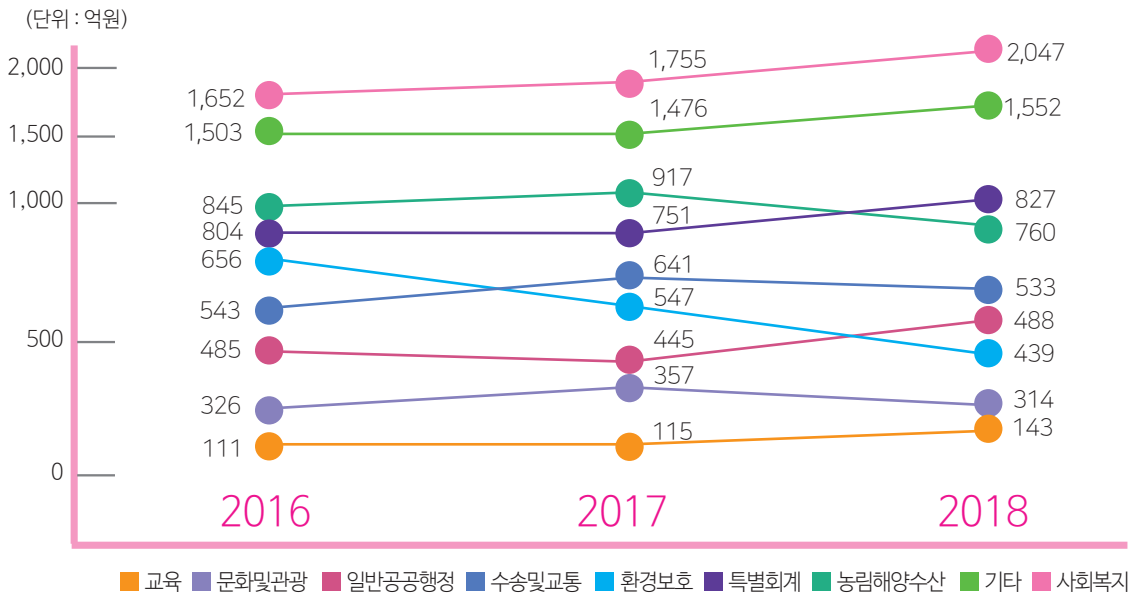
- 세출은 7,103억원으로 전년대비 99억원(1.41%)이 증가하였으며, 세출결산 중 주요지출비율이 높은 분야는 사회복지 2,047억원(28.8%), 기타 1,552억원(21.8%), 농림해양수산 760억원(10.7%), 수송 및 교통 533억원(7.5%) 등입니다.

※ 일반회계 기타(1,552억원) : 공공질서 및 안전 121억원, 보건 132억원, 산업 중소기업 109억원, 국토 및 지역개발 196억원, 기타 994억원

- 지출 증가율이 높은 분야는 산업·중소기업, 교육, 사회복지, 일반공공행정 분야로서 전년대비 각각 44.02%, 24.63%, 16.62%, 9.57% 증가하였습니다.

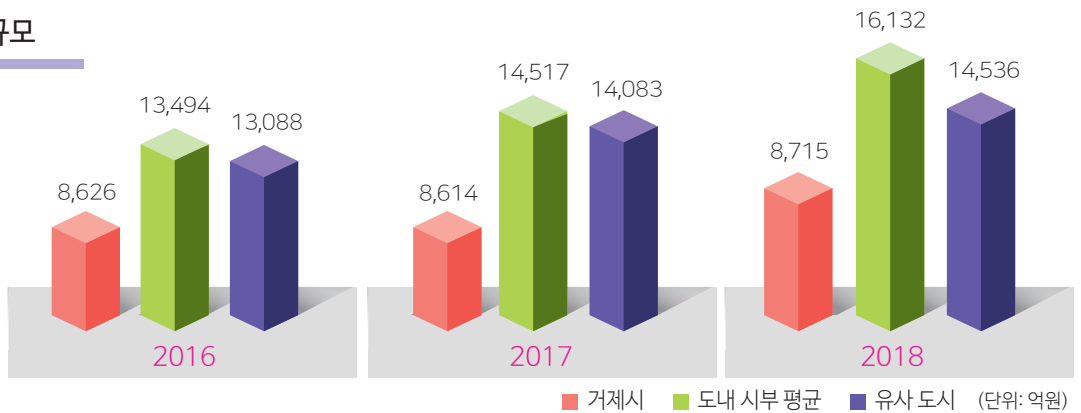
※ 총 8,704억원의 예산현액 중 7,103억원이 집행되어 집행률은 약 81.6%임(총계기준)

최근 3년간 세출 결산 추이

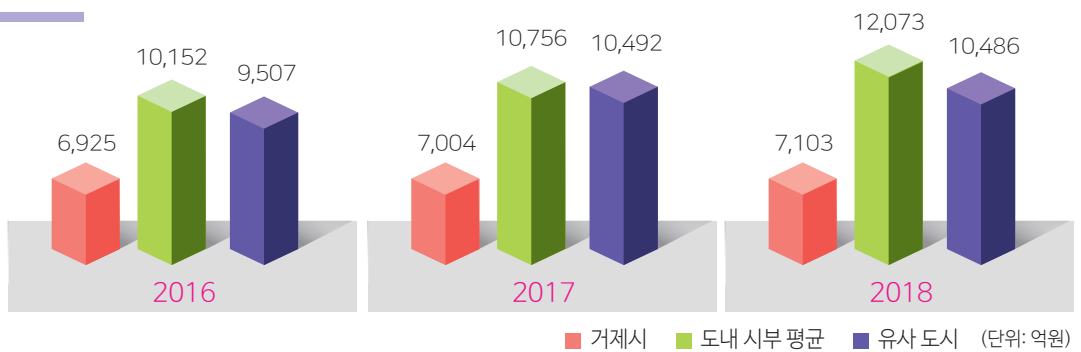


최근 3년간 거제시와 다른 도시 비교

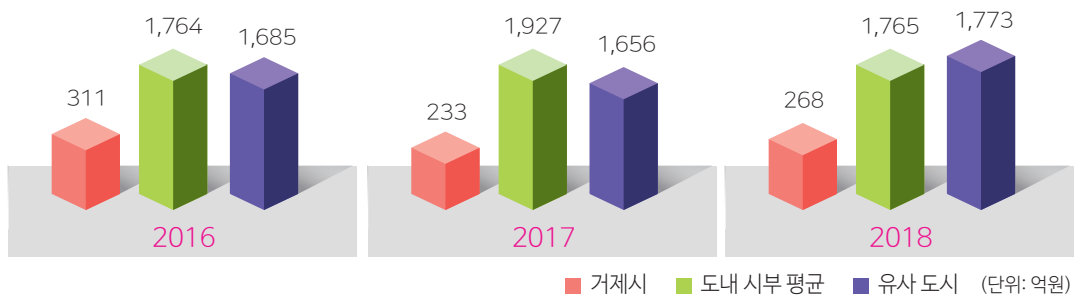
세입규모



세출규모



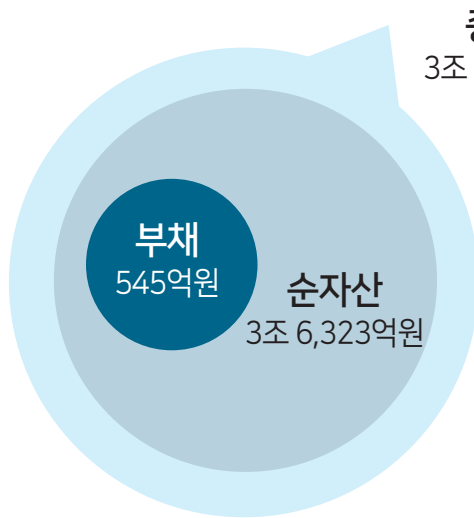
순세계잉여금



※ 유사도시: 강릉, 경주, 순천(2019년 7월말 현재 인구 20만~30만 미만 도·농 통합시)



거제시 재정 상태표

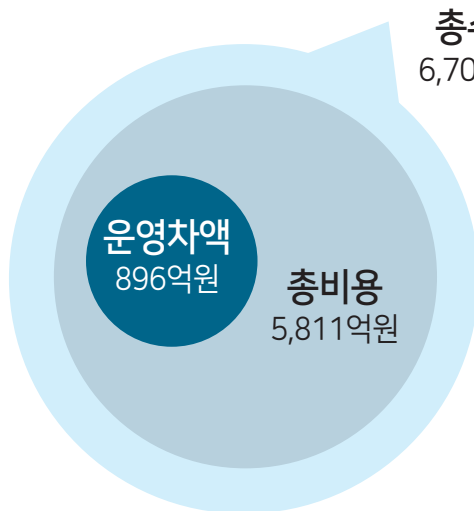


총자산
3조 6,868억원

총자산 = 부채 + 순자산

특정시점(2018.12.31.현재)
지방자치 단체의 자산과 부채의 내역 및 상호관계 등 재정 상태를 나타내는 재무제표로 자산, 부채 및 순자산으로 구성됩니다.

거제시 재정 운영표

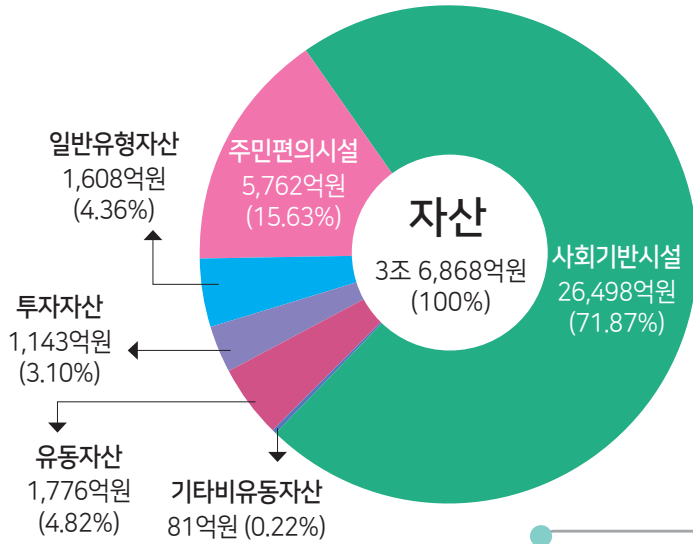


총수익
6,707억원

총수익 = 총비용 + 운영차액

회계연도(2018년) 동안의 재정운영 결과인 수익과 비용의 내역을 일정기준에 따라 체계적으로 표시하는 재무제표로서 수익, 비용 및 운영 차액으로 구성됩니다.

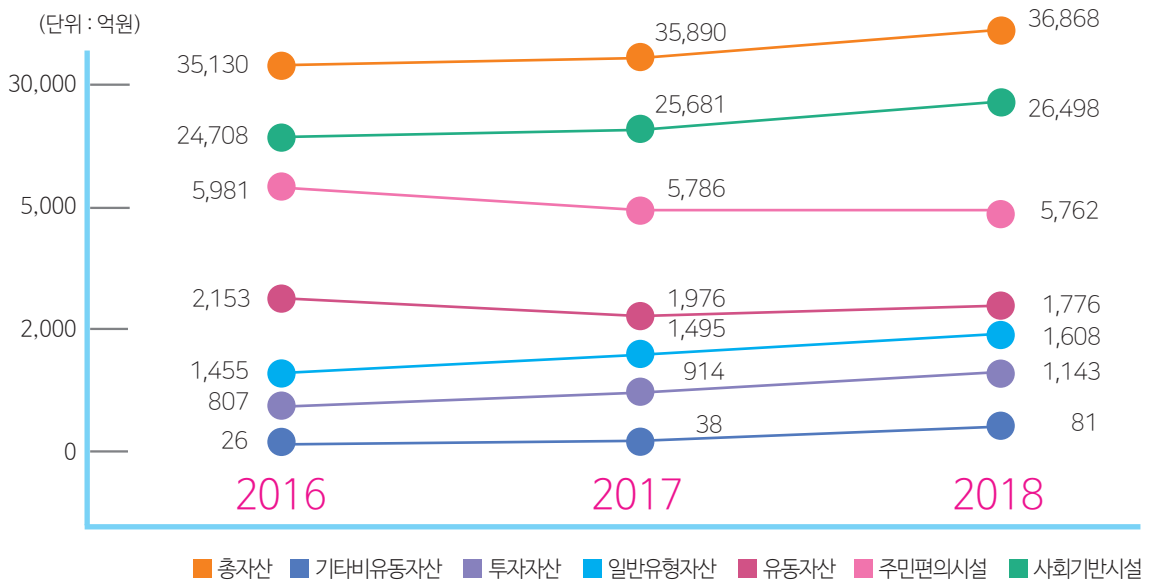
거제시 자산



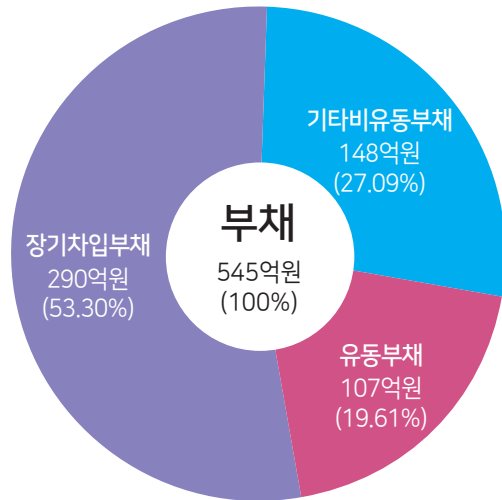
- 자산이란 거제시가 보유하고 있는 재산적 가치가 있는 것을 말합니다.
예) 현금, 채권, 보유금, 토지, 건물, 비품, 주민편의시설, 사회기반시설 등
- 총자산은 3조 6,868억 원으로 전년 대비 978억 원(2.7%) 증가하였습니다. 증가의 주된 원인은 사회기반시설 (도로 등)에 대한 투자 증가입니다.

시민 1인당 총자산(총자산/인구수) : 14,716,897원

최근3년간 자산 변동 추이



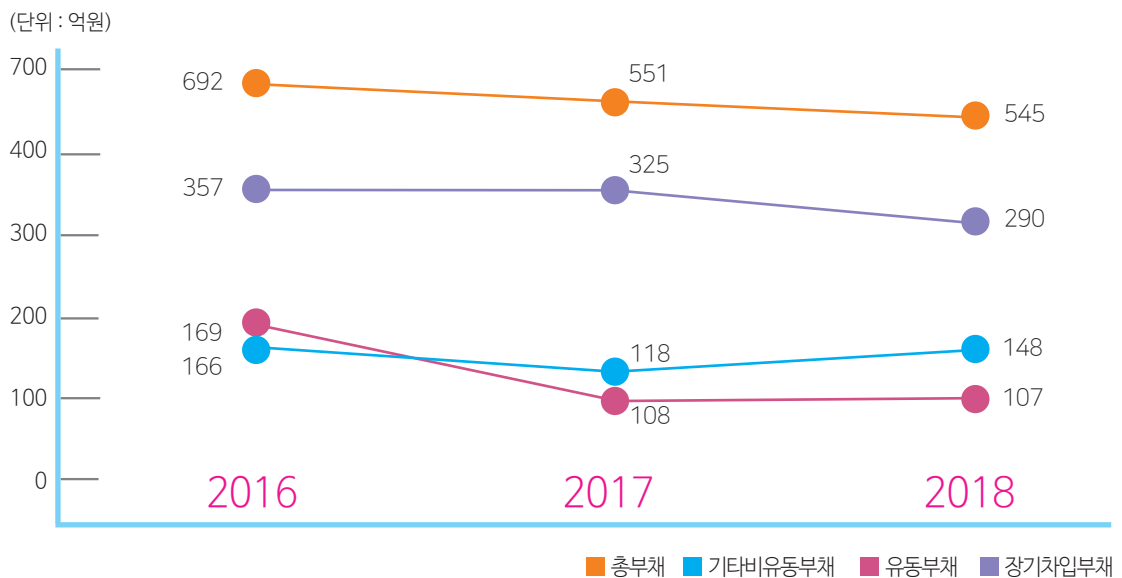
거제시 부채



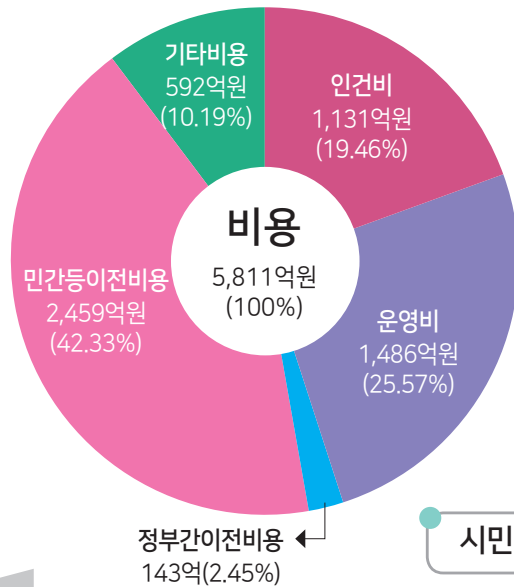
- 부채란 과거 사건의 결과로 거제시가 부담해야 하는 현재 시점에서의 의무를 말합니다.
예) 차입금, 지방채증권, 미지급채무, 퇴직급여충당부채 등
- 총부채는 545억 원으로 전년 대비 6억(1.1%) 감소하였습니다.
감소의 주된 원인은 차입금의 상환, 상수도공기업 위탁 관련 미지급금의 감소입니다.

시민 1인당 총부채(총부채/인구수) : 217,646원

최근3년간 부채 변동 추이



거제시 비용



● 비용이란 회계기간 동안 자산의 감소 또는 부채의 증가 등 경제적 이익의 감소로 나타납니다.

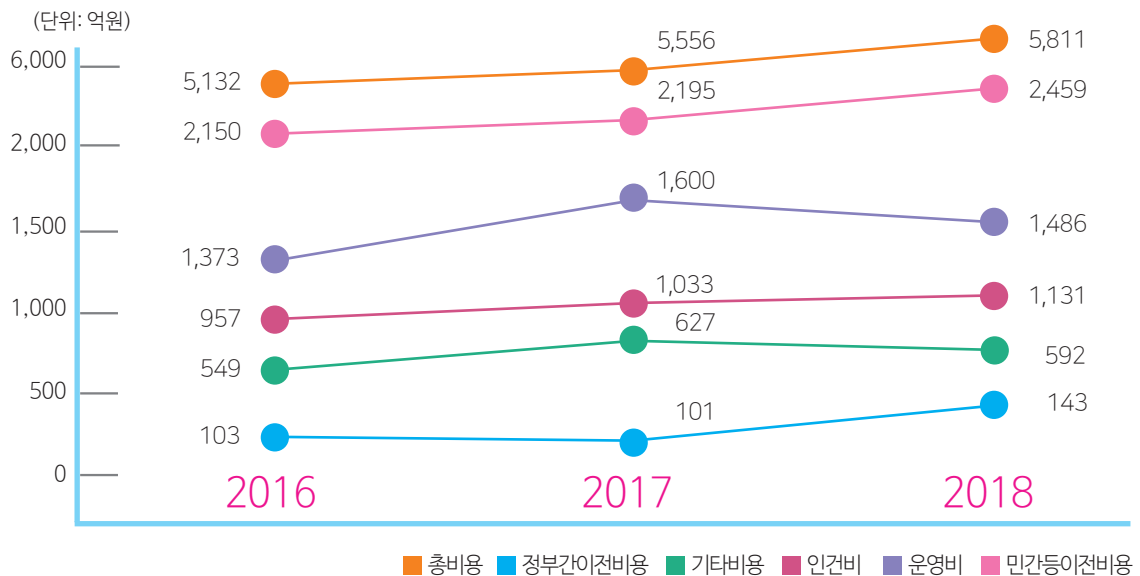
예) 인건비, 운영비, 시설비 등

● 총비용은 5,811억 원으로 전년 대비 254억 원(4.5%) 증가하였습니다.

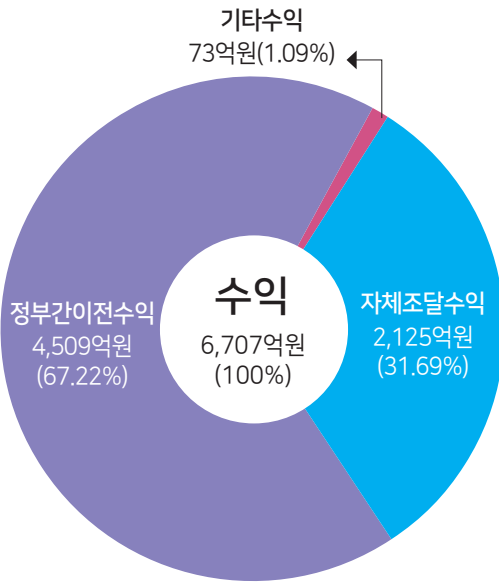
증가의 주된 원인은 사회복지비 증가에 따른 민간등이전비용의 증가, 인건비의 증가입니다.

시민 1인당 총비용(총비용/인구수) : 2,319,542원

최근3년간 비용 변동 추이



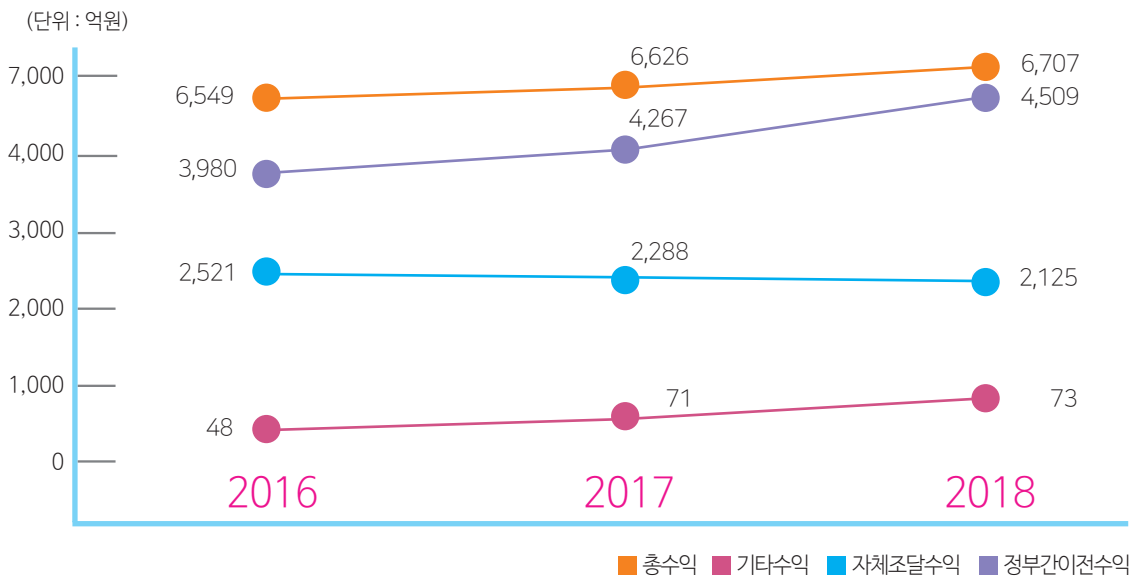
거제시 수익



- 수익은 회계기간 동안 자산의 증가 또는 부채의 감소 등 경제적 이익의 증가로 나타납니다.
거제시 수익 현황은 6,707억 원입니다.
- 거제시의 총수익은 6,707억 원으로 전년 대비 81억 원 증가하였습니다.
증가의 주된 요인은 정부간이전수익 (지방교부세, 보조금)의 증가입니다.

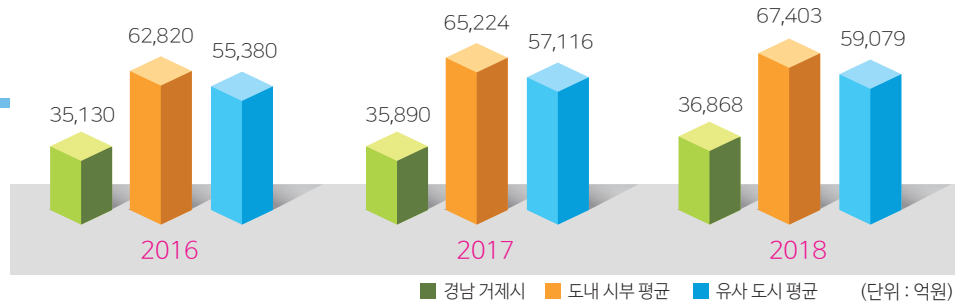
시민 1인당 총수익(총수익/인구수) : 2,677,273원

최근3년간 수익 변동 추이

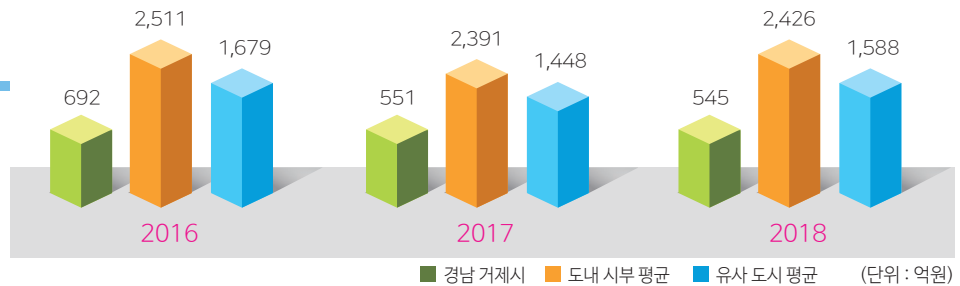


재무제표 주요 지표 비교 분석

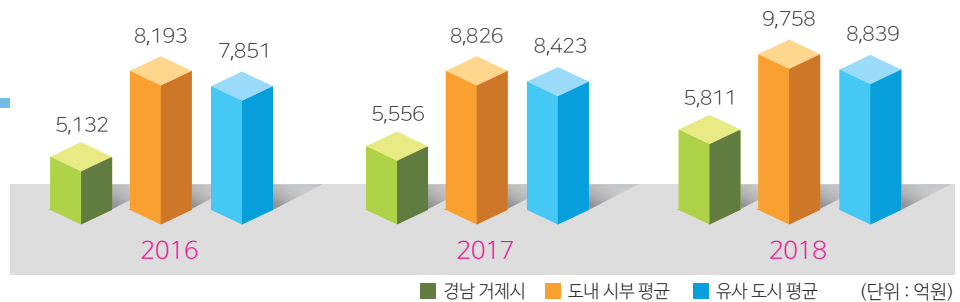
총자산



총부채



총비용

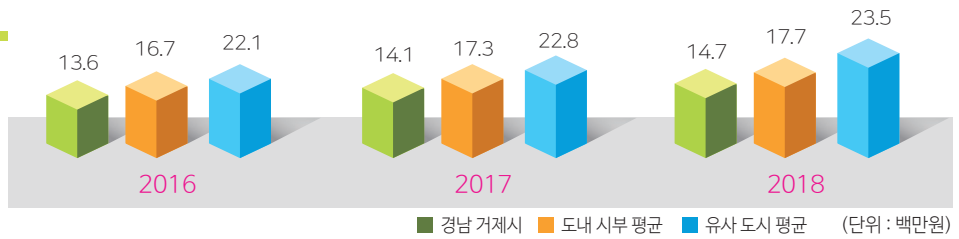


총수익

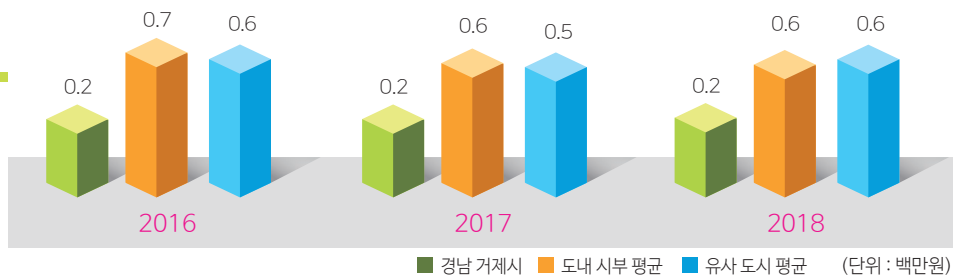


※ 유사도시 : 강릉, 경주, 순천(2019년 7월말 현재 인구 20만~30만 미만 도·농 통합시)

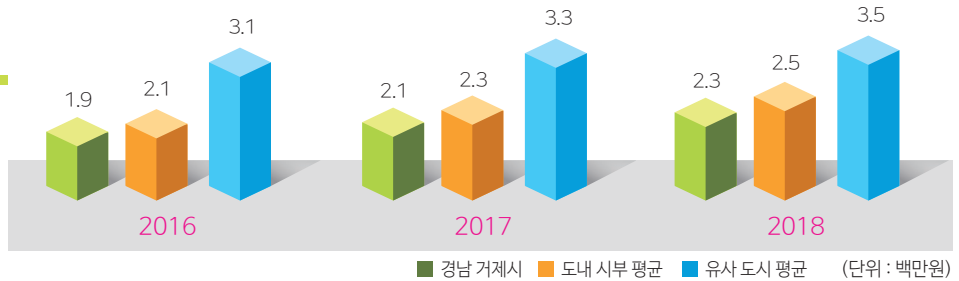
1인당 자산



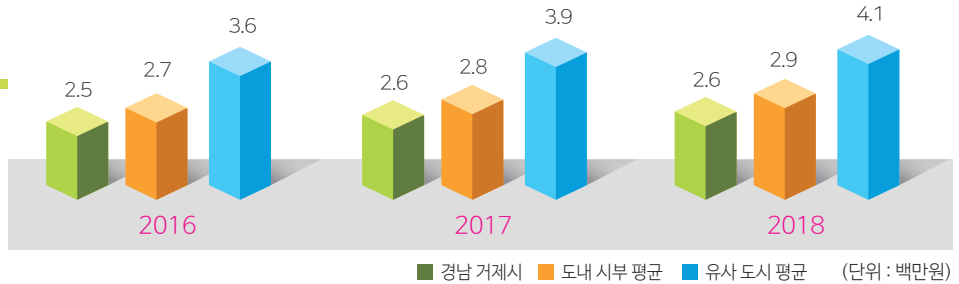
1인당 부채



1인당 비용



1인당 수익



※ 유사도시: 강릉, 경주, 순천(2019년 7월말 현재 인구 20만~30만 미만 도·농 통합시)

2018회계연도
주민이알기쉬운 결산보고서

